

# «Безопасный Новый год»

Приближаются Новогодние праздники и зимние каникулы. Самое чудесное время для детей: елка, подарки, разнообразные развлечения. Бенгальские огни, хлопушки, петарды, снежные горки, ледянки, санки, лыжи и коньки — все это не только приносит радость, но может огорчить травмами, ушибами, порезами и ожогами. Простые и понятные правила помогут сохранить жизнь и здоровье и получить от зимы только лишь положительные эмоции.

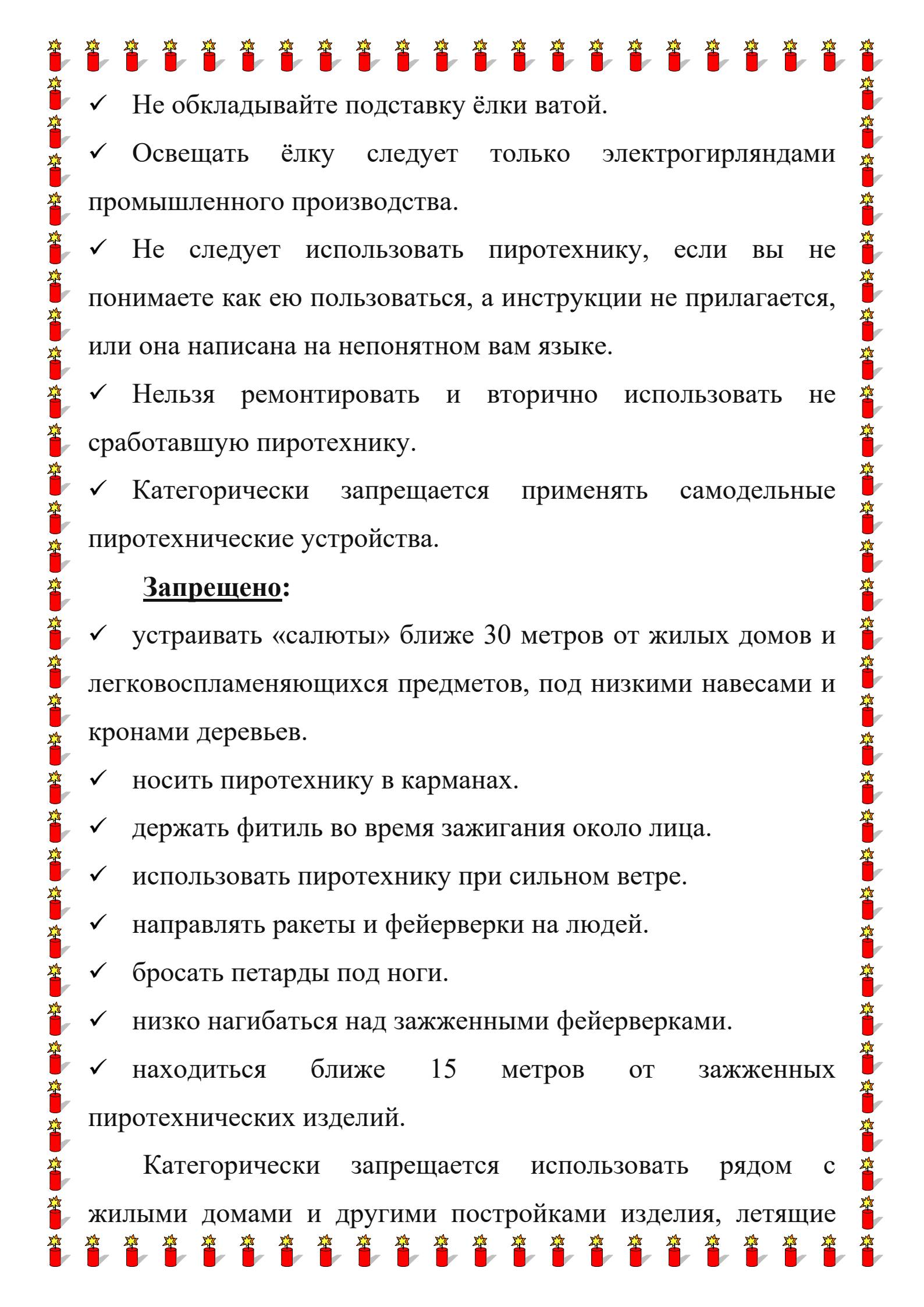
## 1. Запомните - пиротехника детям не игрушка!

В новогодние праздники ежегодно имеются пострадавшие с серьезными механическими и термическими травмами от фейерверков, и немалое количество среди них — дети. Не разрешайте детям, самостоятельно пользоваться пиротехникой, а также играть со спичками и зажигалкам.

## 2. Правила пожарной безопасности во время новогодних праздников.

Во время новогодних праздников, помимо обычных правил пожарной безопасности следует соблюдать ещё несколько простых норм, которые позволят вам получить от выходных дней только положительные эмоции:

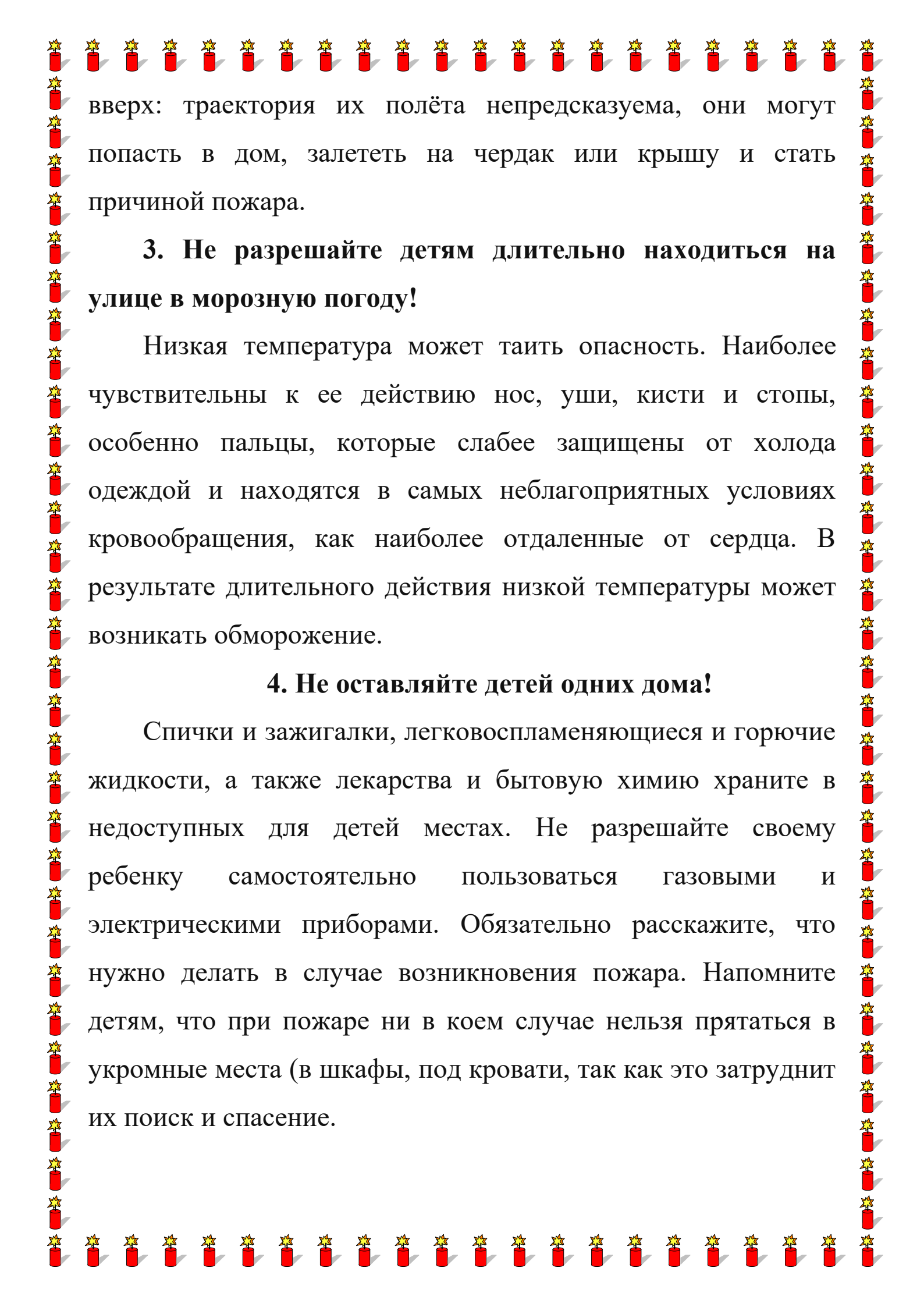
✓ Не украшайте ёлку матерчатыми и пластмассовыми игрушками.

- 
- ✓ Не обкладывайте подставку ёлки ватой.
  - ✓ Освещать ёлку следует только электрогирляндами промышленного производства.
  - ✓ Не следует использовать пиротехнику, если вы не понимаете как ею пользоваться, а инструкции не прилагается, или она написана на непонятном вам языке.
  - ✓ Нельзя ремонтировать и повторно использовать не сработавшую пиротехнику.
  - ✓ Категорически запрещается применять самодельные пиротехнические устройства.

### Запрещено:

- ✓ устраивать «салюты» ближе 30 метров от жилых домов и легковоспламеняющихся предметов, под низкими навесами и кронами деревьев.
- ✓ носить пиротехнику в карманах.
- ✓ держать фитиль во время зажигания около лица.
- ✓ использовать пиротехнику при сильном ветре.
- ✓ направлять ракеты и фейерверки на людей.
- ✓ бросать петарды под ноги.
- ✓ низко нагибаться над зажженными фейерверками.
- ✓ находиться ближе 15 метров от зажженных пиротехнических изделий.

Категорически запрещается использовать рядом с жилыми домами и другими постройками изделия, летящие



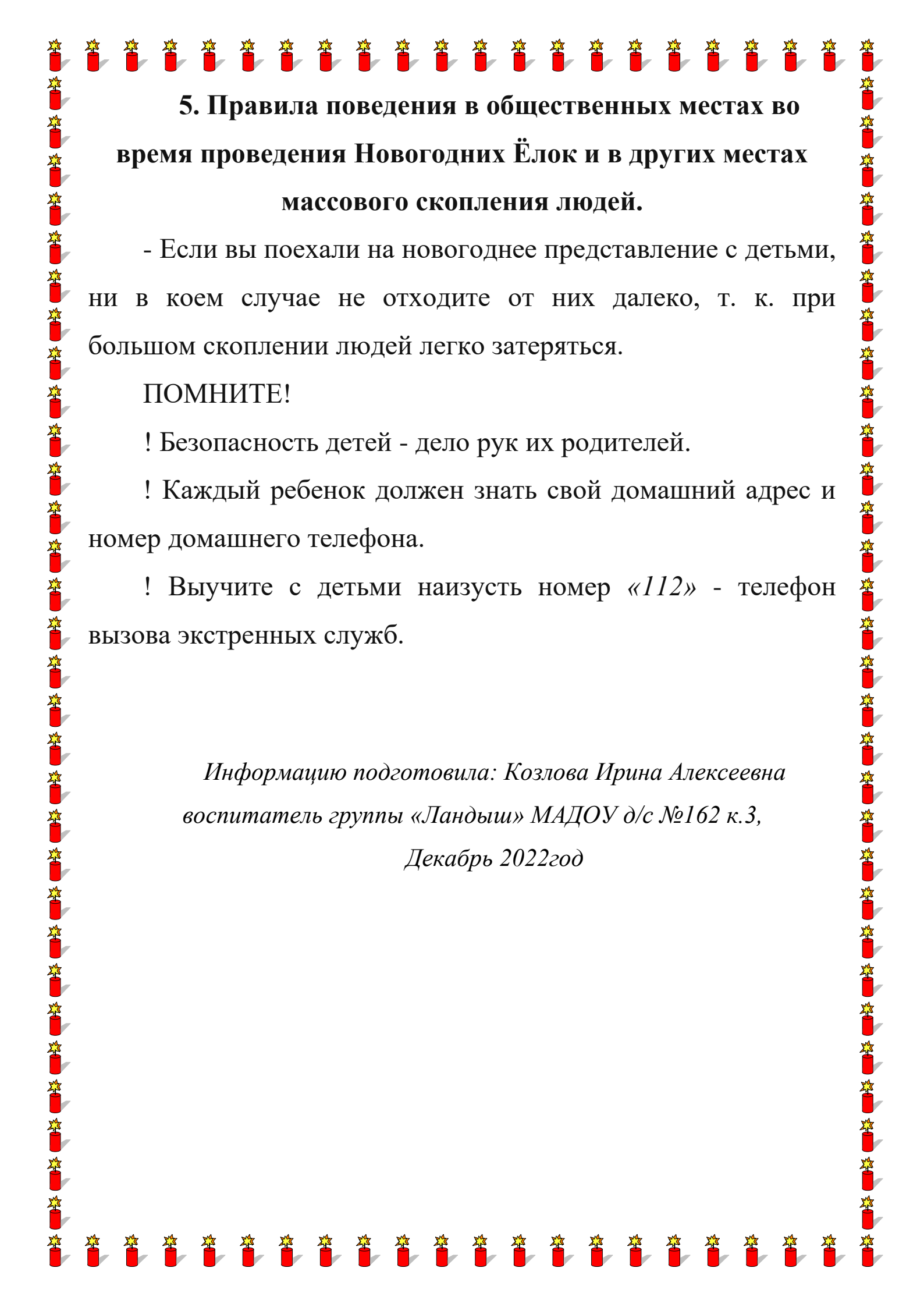
вверх: траектория их полёта непредсказуема, они могут попасть в дом, залететь на чердак или крышу и стать причиной пожара.

### **3. Не разрешайте детям длительно находиться на улице в морозную погоду!**

Низкая температура может таить опасность. Наиболее чувствительны к ее действию нос, уши, кисти и стопы, особенно пальцы, которые слабее защищены от холода одеждой и находятся в самых неблагоприятных условиях кровообращения, как наиболее отдаленные от сердца. В результате длительного действия низкой температуры может возникнуть обморожение.

### **4. Не оставляйте детей одних дома!**

Спички и зажигалки, легковоспламеняющиеся и горючие жидкости, а также лекарства и бытовую химию храните в недоступных для детей местах. Не разрешайте своему ребенку самостоятельно пользоваться газовыми и электрическими приборами. Обязательно расскажите, что нужно делать в случае возникновения пожара. Напомните детям, что при пожаре ни в коем случае нельзя прятаться в укромные места (в шкафы, под кровати, так как это затруднит их поиск и спасение).



## 5. Правила поведения в общественных местах во время проведения Новогодних Ёлок и в других местах массового скопления людей.

- Если вы поехали на новогоднее представление с детьми, ни в коем случае не отходите от них далеко, т. к. при большом скоплении людей легко затеряться.

**ПОМНИТЕ!**

! Безопасность детей - дело рук их родителей.

! Каждый ребенок должен знать свой домашний адрес и номер домашнего телефона.

! Выучите с детьми наизусть номер «112» - телефон вызова экстренных служб.

*Информацию подготовила: Козлова Ирина Алексеевна  
воспитатель группы «Ландыш» МАДОУ д/с №162 к.3,  
Декабрь 2022год*