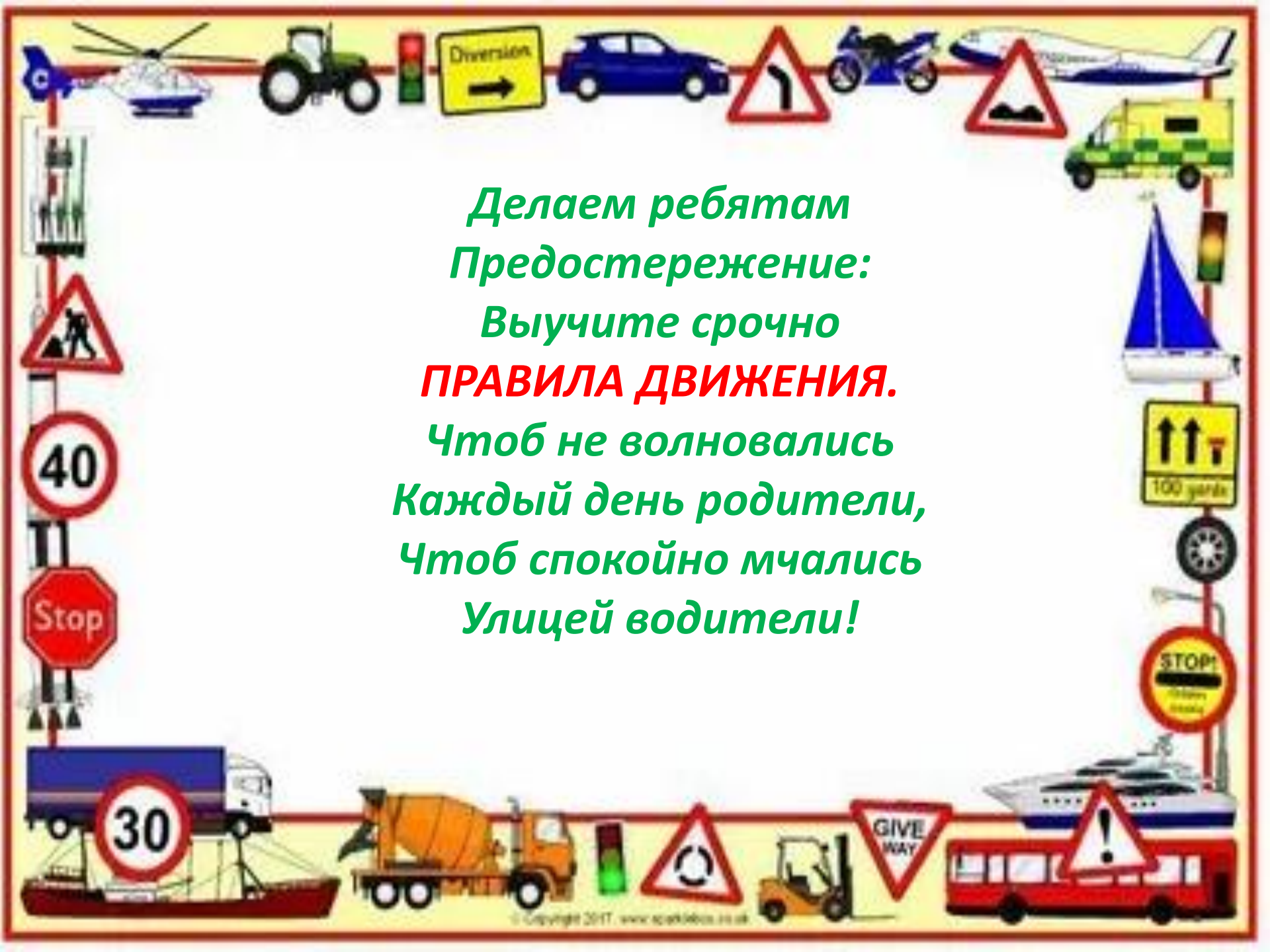



A vertical traffic light with three lenses. The top lens is red and illuminated, with radiating lines indicating it is lit. The middle lens is yellow and the bottom is green, both unlit.

**Дорожная азбука-
детям**






*Делаем ребятам
Предостережение:
Выучите срочно
ПРАВИЛА ДВИЖЕНИЯ.
Чтоб не волновались
Каждый день родители,
Чтоб спокойно мчались
Улицей водители!*




Обучение детей правилам безопасности дорожного движения, по-прежнему, остается одной из важнейших задач дошкольного образования. Поэтому, необходима повседневная работа с детьми по формированию представлений о важности соблюдения правил дорожного движения. Чтобы уберечь ребенка от несчастных случаев в различных ситуациях, необходимо научить его безопасному поведению.




С этой целью была проведена целевая прогулка. Дети нашей группы во время прогулки смогли увидеть проезжую часть и тротуар, разделительную полосу, могли подольше понаблюдать за транспортом, переходом пешеходов через пешеходный переход и пассажирами на остановке.





Вспомнили различные дорожные термины и правила безопасного поведения на тротуаре, на пешеходном переходе, на остановке. Вспомнили где и как можно переходить проезжую часть, если нет регулируемого пешеходного перехода. Какие дорожные знаки есть в нашем микрорайоне.



Во время прогулки дети заметили, что, перебегая проезжую часть в неустановленном месте, пешеходы нарушают правила дорожного движения, рискуя своей жизнью и подвергая опасности других участников движения. Обсудив поведение нарушителей, ребята обещали переходить дорогу, только в установленном месте – по пешеходному переходу. Экскурсия получилась познавательной и поучительной.


















Правила дорожные
Детям знать положено!
И не только твердо знать,
Но еще и соблюдать!
Будешь ты умен и смел,
А еще здоров и цел!

